

Herramientas para el profesional electricista

CATÁLOGO DE HERRAMIENTA 2023

www.grupoelektra.es



Cajas de herramientas

STANLEY

➤ 1-79-215 Mochila con ruedas FATMAX *cód. 678316*

Bolsa portaherramientas con ruedas. Estructura de nylon de gran calidad 600x600 denier. 50 departamentos para almacenar una gran variedad de herramientas. Asa telescópica y dos ruedas en la base. Capacidad máxima: 20kg. Dimensiones: 360 x 230 x 540 mm



➤ 1-70-326 Taller móvil 3 en 1 *cód. 628361*

Caja de herramientas extraíble con dos compartimentos de la tapa para almacenar piezas pequeñas, organizador extraíble entre la caja de herramientas y el contenedor inferior. Ruedas de 17,8 cm, mango telescópico y cierres metálicos para conectar ambas unidades.



Kapital

➤ KOB180 Bolsa de herramientas 18 bolsillos *cód. 801544*

- Bolsa de herramientas con organizador de plástico extraíble
- 18 bolsillos de diversos tamaños
- Bolsillo con cierre rápido de Velcro®
- Con cinta bandolera acolchada y ajustable
- Incluye pequeños compartimentos para tornillos y clavos
- Anilla de acero para portar flexómetros
- Tacos de goma antideslizantes en la base
- Dimensiones: 380 x 300 x 230 mm



Guías pasa hilos y accesorios

Anguila

➤ 3.0350.020 Guía Fibra 3,5mm 20m Amarillo *cód. 58110*

➤ 7.5045.022 Guía MAX Triple Trench 4,5 22m *cód. 622925*

➤ W75330018 WINDER + Anguila Max Poliester T *cód. 694689*

➤ 1.2004.015 Guía Int. Nylon 4mm Natural 15m *cód. 134347*

➤ 4.6015.000 Gel Lubricante DUPLOGEL Intr. *cód. 110693*


➤ 3.0915.080 Guía fibra 9mm 80m Amar.+Carro *cód. 639402*





Guía pasa-cables de Fibra de Vidrio de Ø 9 mm y 80 metros de longitud, protegida con funda de polipropileno de gran resistencia, color amarillo, provista con terminales intercambiables y accesorios incluidos: cabeza guía flexible de 14 mm Ø, rollana de aluminio Ø 53 mm, suministrado en contenedor metálico VH800 provisto de anilla guía, freno de seguridad, soporte accesorios y ruedas de transporte.

Herramientas de mano


Weidmüller

-  **2855000000** SD ELEC Pro
busca polos *cód. 717309*

-  **2749120000** Set dest. Sdil S
3-6,5/PH1/2 *cód. 694383*

-  **9046280000** KBZ-160 Alicate
Aislado Univ. *cód. 148319*

- **9046410000** Cutter kse 160 red-line
cód. 236390


-  **7792500206** Tijeras 25K
cód. 159930




Weidmüller ofrece al usuario un amplio programa de pinzas que cumplen con las normas nacionales e internacionales aplicables. Todas las pinzas están probadas y fabricadas de conformidad con DIN EN 60900. A través de su diseño ergonómico, las pinzas están adaptadas a la forma de la mano. De esta manera, la mano queda mejor posicionada y los dedos no quedan comprimidos.

Enrollacables

Solera

-  **7412/1** Enrollacables 10m 3G1
4 Bases+Limit *cód. 448495*

LUCEC®

-  **CME10164SL-PX** Cassette 10m.
4xSchukos 16A HO *cód. 695005*

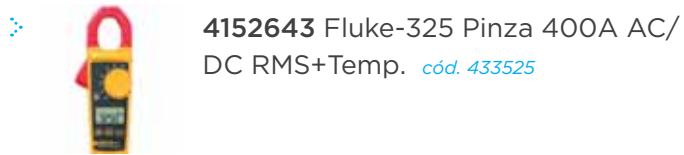
- **7425/1T** Enrollacables 4 tomas 2P 16A 25m
cód. 466747

- **OME25164SL-PX** Tambor abierto 25m.
4xSchukos *cód. 691775*



Instrumentación portátil

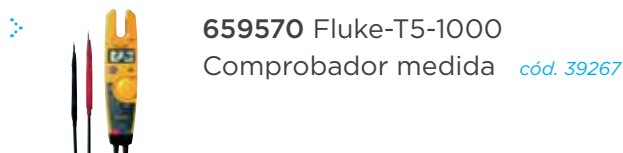
FLUKE



4152643 Fluke-325 Pinza 400A AC/DC RMS+Temp. [cód. 433525](#)



2583583 Fluke-115 Multímetro digital TRMS [cód. 119577](#)



659570 Fluke-T5-1000 Comprobador medida [cód. 39267](#)



2740300 LVD2 Detector de tensión [cód. 124008](#)



4102332 AM-500-EUR Multímetro 600V CA/CC [cód. 581680](#)



4560596 AMP-220-EUR Pinza 600A ACDC TRMS [cód. 550719](#)

Pinza amperimétrica AMP-220-EUR, corriente máx. 600A ac 600A dc, tensión máx. 600V ac 600V dc, CAT III 600 V, Calibrado. La pinza amperimétrica ac/dc Beha-Amprobe AMP-220-EUR ofrece una gama completa de funciones de medición para entornos eléctricos modernos y actuales.



Linternas

COAST



PS60* Linterna frontal Polysteel PS60 3xAAA 400 lm hasta 17 h 37 m IP54 [cód. 861674](#)



XPH30R* Linterna frontal recargable 1000 lm hasta 41 h 165 m IP54 [cód. 861679](#)



Base magnética

Proyectores de trabajo

LUCEC



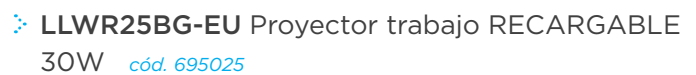
EFLDW30B50-E5 Proyector trabajo 30W 2500LM [cód. 719616](#)



EFLDW50B50-E5 Proyector trabajo 50W 5000LM [cód. 719617](#)



LW50BG2-EU Proyector trabajo NO RECARGABLE [cód. 695023](#)



LLWR25BG-EU Proyector trabajo RECARGABLE 30W [cód. 695025](#)



DEWALT

➤ **DCH172E2T-QW**

Martillo electroneumático sin CANON R.A.E.E.
RD/208/2005 *cód. 708381*



➤ **DCD805E2T-QW**

Taladro percutor sin escobilla CANON R.A.E.E.
RD/208/2005 *cód. 708382*




DIAGER

➤  **110D06L0160 Twister-Plus SDS-Plus Ø 6 x 160 mm**
(Gama completa de diámetros de 4 a 30 mm)
cód. 800099 

➤  **113D06L0110 Booster-Plus SDS-Plus Ø 6,5 x 110 mm**
(Gama completa de diámetros de 5 a 20 mm)
cód. 800244 

➤  **265D06 Flash Masonry Ø 6 x 100 mm**
(Gama completa de diámetros de 3 a 25 mm)
cód. 800617 

➤  **326CD068 Kit corona de carburo SDS-Plus con husillo incorporado Ø 68 mm** *cód. 861993*


➤  **U648 Portapuntas FOX II 60 mm para puntas hexagonales 1/4" DIN 3126 C 6.3 y E 6.3**
cód. 801408

fischer

➤ **557383 Bote DuoPower 6x30 - 750 BT**
cód. 705234



Bote DuoPower 6x30 - 750 BT. El dúo de potencia e inteligencia DuoPower de Fischer ofrece unos valores de sujeción muy buenos gracias a los 2 componentes: el componente gris de Nylon de gran calidad activa automáticamente, dependiendo del material de construcción, el principio de funcionamiento óptimo (expansión, bloqueo, nudo) para una mejor sujeción. Los componentes rojos ofrecen una seguridad adicional a los componentes grises.

Starrett®

- Coronas perforadoras Bi-metal FAST CUT (Gama completa de diámetros de 14 a 210 mm)

Especialmente indicada para el corte de chapa de acero inoxidable y acero templado, las coronas FAST CUT realizan cortes en tubos con espesor hasta 13 mm.



- **A1QC** Husillo para coronas de Ø 14-30 mm, espiga 8,75 mm *cód. 811553*



- **A1QCM** Husillo para coronas de Ø 14-30 mm, muelle incluido, espiga 8,75 mm *cód. 826697*



- **A4QC** Husillo para coronas de Ø 14-30 mm, espiga 6,5 mm *cód. 811559*



- **A10QC** Husillo para coronas de Ø 32-210 mm, espiga 8,75 mm *cód. 811545*



- **A014C** Broca piloto HSS Ø 6,5 mm x 80 mm para husillos A1 / A10 / A17-38 *cód. 811537*

- **KTX1-8M-N** Flexómetro Serie Exact® 8 m x 25 mm *cód. 811171*

- Diseño ergonómico en plástico ABS con base engomada
- Freno de bloqueo de gran precisión
- Gancho de sujeción de acero para el cinturón



- **M1-12** Aceite lubricante multiusos 400 ml *cód. 823477*

- Actúa sobre la suciedad concentrada, arrancándola de los metales de uso industrial y doméstico, además de lubricar, proteger contra el óxido, eliminar chirridos y la humedad
- No contiene silicona, detergentes nocivos ni clorofluorocarbonos
- **No es conductor de la electricidad - evita cortocircuitos**



Kapital®

- **KHDWS6** Mini serrucho especial para pladur 150 mm *cód. 801481*





KSBS03 Faja lumbar T-L 102-112 cm

cód. 816014

- Tirantes ajustables con presillas ajustables
- Con superficies interiores de caucho antideslizante para evitar que la faja se mueva durante su uso
- Con varillas de sujeción interiores para que la faja no se arrugue ni pellizque la piel

Ref.	Cód.	Tallas
KSBS02	816011	M - 92-102 cm
KSBS03	816014	L - 102-112 cm
KSBS04	816015	XL - 112-122 cm



KSGKP1 Rodilleras de gel

cód. 801554

- Par de rodilleras con gel para trabajos en posiciones arrodilladas
- Carcasa antideslizante
- Cinta elástica de material de neopreno
- Uso universal sobre superficies planas y en las que los objetos de más de 1 cm no son un riesgo habitual
- Excelente fijación y estabilidad
- Talla única
- Composición: 30% PVC CAP, 35% NYLON, 10% GEL, 25% EVA
- Norma: EPI II EN 14404: 2004 TIPO I, NIVEL I



KSS140-S3-T42 Zapato de seguridad Sport S3 SRC Metal Free

cód. 801615

- Corte en tejido técnico
- Norma de seguridad EN ISO 20345: 2011
- Plantilla textil
- Puntera composite
- Rango de tallas: 35 - 49



KSS160-S3-T40 Zapato de seguridad Squash S3 ESD SRC Metal Free

cód. 862045

- **ESD - Antiestático**
- Corte en tejido técnico
- Norma de seguridad EN ISO 20345: 2011
- Plantilla textil
- Puntera composite
- Rango de tallas: 35 - 48



Herramientas digitales

En la **web de clientes de Grupo Elektra** tienes a tu disposición selectores y configuradores que te ayudan a elegir el material para tus proyectos de forma cómoda, rápida y práctica.

➤ **Selector Residencial-Terciario**

Selecciona el material que necesitas en función del tipo de espacios y zonas a equipar: vivienda (salón, cocina, baño...), oficina (recepción, almacén, sala de reuniones...), gran superficie (parking, pasillo, local comercial...), etc.



➤ **Configurador de mecanismos**

Un asistente visual e intuitivo te va guiando por todas las soluciones de mecanismos de nuestro catálogo. Puedes filtrar por marcas, gamas, acabados, modelos, tipos de mecanismos e incluso compatibilidad entre los mismos.



Descubre todas
nuestras herramientas
digitales en



clientes.grupoelektra.es/hhdd/